
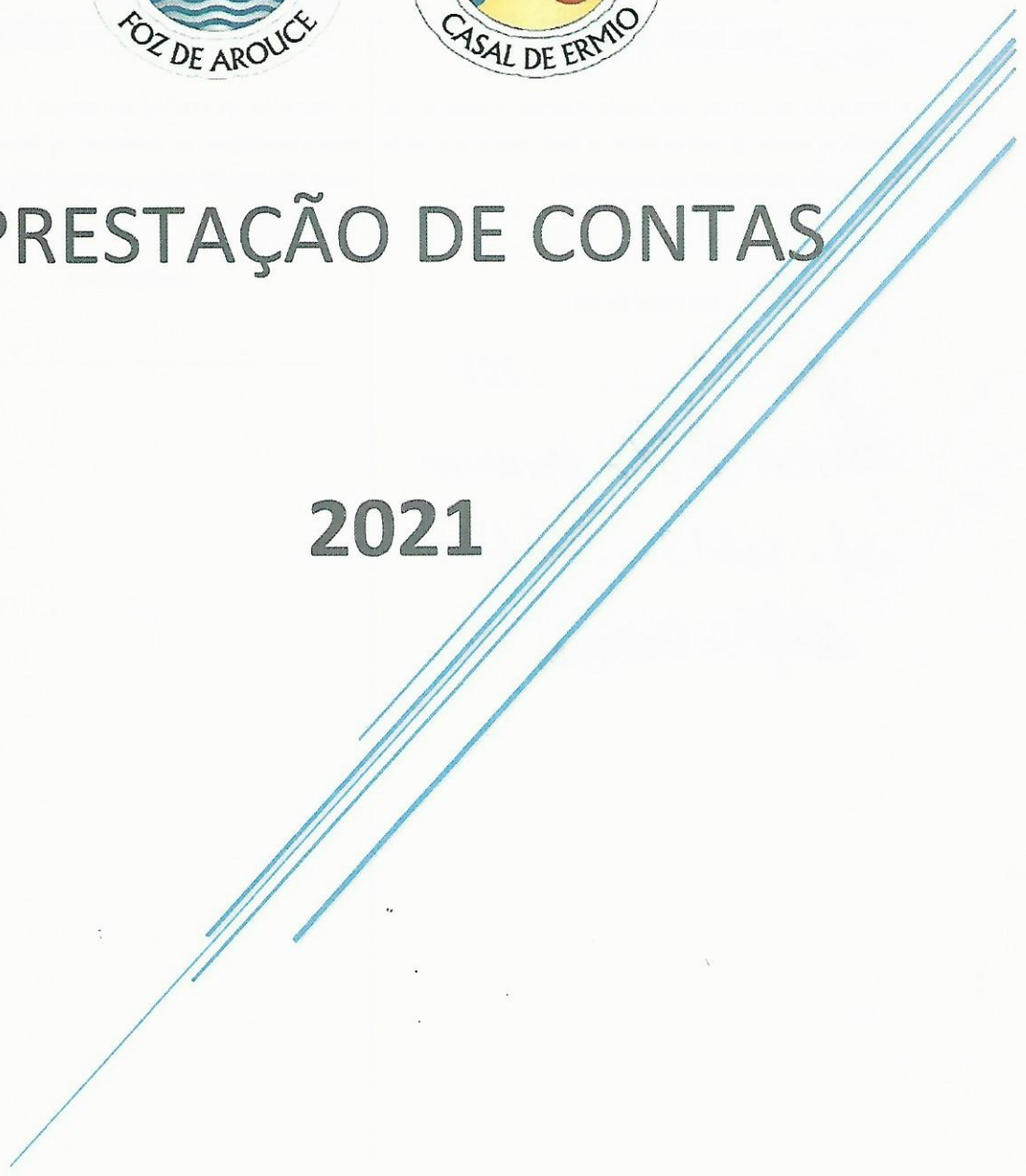


*fu*  
*S.*  
*ds*



# PRESTAÇÃO DE CONTAS

**2021**



# RELATÓRIO DE GESTÃO

DO ANO FINANCEIRO DE 2021

**APROVADO**

**PELA JUNTA DE FREGUESIA**

A PRESTAÇÃO DE CONTAS, devidamente numerado e rubricado, foi aprovado na reunião da Junta de Freguesia, tendo todas as suas folhas sido rubricadas pelo executivo que abaixo assina

Em reunião de

20 / Abril / 2022

*Fernando da Silva Lourenço*

*Sofia Isabel Dias Simões Antunes*

*Helena Rodrigues*

**PELA ASSEMBLEIA DE FREGUESIA**

A PRESTAÇÃO DE CONTAS, foi presente e aprovado por maioria/unanimidade da Assembleia de Freguesia em sua sessão ordinária, tendo todas as suas folhas sido rubricadas pela mesa que abaixo assina

Em sessão de

\_\_\_\_/\_\_\_\_/\_\_\_\_

fls  
8.  
↓

## Índice

Introdução.....	4
Organização da Freguesia.....	6
Órgão executivo.....	6
Órgão deliberativo.....	7
Estrutura Orgânica dos Serviços.....	Erro! Marcador não definido.
Atividades Desenvolvidas (opcional).....	Erro! Marcador não definido.
Infraestruturas e conservação de espaços público.....	Erro! Marcador não definido.
Organização Administrativa e Recursos Humanos.....	Erro! Marcador não definido.
Ação Social.....	Erro! Marcador não definido.
Análise Orçamental.....	9
Resultado Orçamental.....	9
Receita.....	12
Evolução da Receita.....	14
Receitas Correntes.....	15
Receitas de Capital.....	18
Outras Receitas.....	18
Despesa.....	19
Evolução da Despesa.....	21
Despesa Corrente.....	22
Despesa de Capital.....	26
Indicadores.....	28
Análise da Despesa por Área Funcional (opcional).....	Erro! Marcador não definido.
Análise Execução Orçamental por Unidade Orgânica (opcional) ..	Erro! Marcador não definido.
ANEXOS.....	29
DOCUMENTOS DE PRESTAÇÃO DE CONTAS.....	29
Anexo 1 - Demonstração de desempenho orçamental (DDORC).....	29
Anexo 2 - Demonstração de execução orçamental da receita (DOREC).....	29
Anexo 3 - Demonstração de execução orçamental da despesa (DODES).....	29

<b>Anexo 4 - Demonstração da execução do plano plurianual de investimentos (DPPI)</b>	29
<b>Anexo 5 - Anexo às demonstrações orçamentais</b>	29
01 - Alterações orçamentais da receita	29
02 - Alterações orçamentais da despesa	29
03 - Alterações ao plano plurianual de investimentos	29
04 - Operações de tesouraria	29
05 - Contratação administrativa - situação dos contratos	29
06 - Contratação administrativa - adjudicações por tipo de procedimento	29
07 - Transferências e subsídios concedidos	29
08 - Transferências e subsídios recebidos	29
09 - Outras Divulgações - Reconciliações Bancárias	29
10 - Outras Divulgações - Certidões de Receita	29
11 - Outras Divulgações - Certidões de Não Dívida	29
12 - Outras Divulgações - Declaração de Responsabilidade	29
<b>Anexo 6 - Divulgação do inventário de património</b>	29
<b>Anexo 7 - Dívidas por antiguidade de saldos</b>	29
<b>Anexo 8 - Encargos Contratuais</b>	29
<b>Anexo 9 - Acompanhamento e Avaliação da Conformidade das Contas</b>	<b>Erro! Marcador não definido.</b>
<b>Anexo 10 - Balancete analítico de regularização (mês 13)</b>	<b>Erro! Marcador não definido.</b>
<b>Anexo 11 - Balancete analítico de encerramento (mês 14)</b>	<b>Erro! Marcador não definido.</b>



## Introdução

A prestação de contas é uma obrigação da parte de quem gere e aplica dinheiros públicos. No âmbito do SNC-AP, os objetivos do relato financeiro das entidades públicas passam, sobretudo, (i) por proporcionar informação útil aos utilizadores das demonstrações financeiras determinada pelas suas necessidades; (ii) para efeitos de responsabilização pela prestação de contas; e (iii) para a tomada de decisões.

No estrito cumprimento dos dispositivos legais aplicáveis, apresenta-se o presente Relatório de Gestão e Documentos de Prestação de Contas do ano de 2020, para que, dentro dos prazos previstos, seja apreciada pelo órgão deliberativo, a correspondente Conta Anual da Autarquia.

O presente documento tem como objetivos:

1. Explicitar os níveis de execução realizados referenciando-os aos aspetos mais relevantes da atividade financeira da autarquia, no que concerne à sua natureza económica e financeira, nos domínios das receitas, das despesas e da tesouraria;
2. Apresentar a situação económica relativa ao exercício, analisando a evolução da gestão nos diferentes sectores da atividade da autarquia, designadamente no que respeita ao investimento, dívidas de curto, médio e longo prazos, financiamento externo e condições de funcionamento;
3. Analisar a situação financeira da autarquia, do ponto de vista patrimonial.

O orçamento da autarquia para 2021 foi elaborado nos termos do Decreto-Lei n.º 192/2015, de 11 de setembro que aprova o Sistema de Normalização Contabilística para as Administrações Públicas (SNC-AP). O presente Relatório integra os documentos de Prestação de Contas (nos termos previstos pela Unidade de Implementação da Lei de Enquadramento Orçamental - UNILEO) a remeter ao Tribunal de Contas, em conformidade com a Resolução n.º 2/2020 – “Prestação de Contas relativas a 2020 e gerências partidas de 2021”. Neste Relatório de Gestão analisam-se as situações quanto aos recursos humanos e à situação financeira e orçamental da freguesia. Foram elaborados quadros e gráficos por forma a evidenciar os dados indicados em cada capítulo. Para melhor enquadramento e comparação das variáveis mais significativas, poderão ser apresentados elementos relativos à execução dos anos anteriores.

Assim, e nos termos do §46 da NCP 26 do Decreto-Lei n.º 192/2015, de 11 de setembro; do artigo 6º da Portaria n.º 218/2016 de 9 de agosto; e da Instrução n.º 1/2019 do Tribunal de Contas, são apresentados como documentos de Prestação de Contas:

1. Demonstração de desempenho orçamental
2. Demonstração de execução orçamental da receita
3. Demonstração de execução orçamental da despesa
4. Demonstração da execução do plano plurianual de investimentos
5. Anexo às demonstrações orçamentais
6. Divulgação do inventário do património
7. Dívidas a terceiros por antiguidade dos saldos
8. Encargos contratuais

*[Handwritten signatures and initials]*

## Organização da Freguesia

Nos termos do disposto no n.º 3 do artigo 6º da Lei 75/2013, de 12 de setembro, a constituição, composição e organização dos Órgãos das Autarquias Locais, são reguladas pela Lei nº169/99, de 18 de setembro, alterada pela Lei nº5-A/2002, de 11 de janeiro e nos termos do nº1 do artigo 5º da Lei 75/2013, de 12 de setembro, os Órgãos representativos da Freguesia são a Assembleia de Freguesia e a Junta de Freguesia.

### Órgão executivo

Membros em funções em 31/12/2021

Nome	Cargo	Regime
Henrique da Silva Lourenço	Presidente	Compensação
Sofia Isabel Dias Simões Antunes	Secretário	Meio-Tempo
Mafalda Carolina Conceição Rodrigues	Tesoureiro	Compensação

Composição do órgão executivo

De acordo com o disposto no artigo 16º da Lei n.º 75/2013, de 12 de setembro, é da competência da Junta de Freguesia, entre outras:

- Elaborar e manter atualizado o cadastro dos bens móveis e imóveis;
- Elaborar e submeter a aprovação da assembleia de freguesia ou do plenário de cidadãos eleitores as opções do plano e a proposta do orçamento;
- Executar as opções do plano e orçamento, bem como aprovar as suas alterações;

- Elaborar e aprovar a norma de controlo interno, quando aplicável nos termos da lei, bem como o inventário de todos os bens, direitos e obrigações patrimoniais e respetiva avaliação e ainda os documentos de prestação de contas, a submeter à apreciação do órgão deliberativo;
- Remeter ao Tribunal de Contas, nos termos da lei, as contas da freguesia.

### Órgão deliberativo

O órgão deliberativo da freguesia, constitui a Assembleia de Freguesia, apresentando a Mesa da Assembleia a seguinte composição

Nome	Cargo
Mário Pedroso Dias Ferreira	Presidente
Vânia Patrícia Rodrigues Moreira	1º Secretário
Fátima Gracinda Gonçalves dos Santos da Costa	2º Secretário

Composição do órgão deliberativo

Compete à Assembleia de Freguesia, nomeadamente:

- Acompanhar e fiscalizar a atividade da freguesia, sem prejuízo do exercício normal da competência desta;
- Apreciar, em cada uma das sessões ordinárias, uma informação escrita do presidente da junta acerca da atividade por si ou pela junta exercida, no âmbito da competência própria ou delegada, bem como da situação financeira da freguesia;
- Aprovar as opções do plano, a proposta de orçamento e as suas revisões;
- Apreciar o inventário de todos os bens, direitos e obrigações patrimoniais e respetiva avaliação, bem como apreciar e votar os documentos de prestação de contas;

- Aprovar, nos termos da lei, os quadros de pessoal dos diferentes serviços da freguesia;
- Estabelecer as normas gerais de administração do património da freguesia ou sob sua jurisdição.

*[Handwritten signatures and initials]*

## Análise Orçamental

No fim de mais um exercício económico e financeiro foram elaborados os documentos de Prestação de Contas, de modo rigoroso e transparente, de acordo com os princípios estabelecidos nas normas legais.

Tais documentos comportam um conjunto muito diversificado de informação, que se pretende simples e objetiva, de modo a servir os diferentes públicos interessados: institucionais, cidadãos e entidades fiscalizadoras.

### Quadro n.º 1

#### Síntese da Execução do Orçamento

Designação	Orçamento		Execução	Taxa Execução
	Inicial	Final		
Receitas	125 330,00 €	160 044,33 €	153 417,16 €	95,86%
Despesas	125 330,00 €	160 044,33 €	99 411,62 €	62,12%

O orçamento inicial para 2021 foi aprovado inicialmente com uma previsão de 125.330,00 €, finalizando com 160.044,33 €.

Comparando os valores previstos no Orçamento Inicial e Final com os montantes executados da Receita e da Despesa, a taxa de execução da receita do ano é de 95,86% sendo superior à taxa de execução da despesa, situando-se esta nos 62,12%.

### Resultado Orçamental

A receita cobrada totalizou 153.417,16 €, face à receita corrigida teve apresenta uma execução de 95,86%.

**Quadro n.º 2**
**Receita Corrigida vs Receita Cobrada**

	Receita Corrigida	%	Receita Cobrada	%	Variação	%
Receitas Correntes	102 330,00 €	63,94%	95 702,83 €	62,38%	-6 627,17 €	
Receitas de Capital	23 000,00 €	14,37%	23 000,00 €	14,99%	0,00 €	
Outras Receitas	34 714,33 €	21,69%	34 714,33 €	22,63%	0,00 €	
	<b>160 044,33 €</b>		<b>153 417,16 €</b>		<b>-6 627,17 €</b>	<b>95,86%</b>

A despesa apresenta uma execução de 62,12%. A despesa global paga rondou os 99 mil euros, apresentando, contudo, um desvio de 60 mil euros relativamente ao orçamento final aprovado.

**Quadro n.º 3**
**Despesa Corrigida vs Despesa Paga**

	Despesa Corrigida	%	Despesa Paga	%	Variação	%
Despesa corrente	80 297,61 €	50,17%	63 844,55 €	64,22%	-16 453,06 €	
Despesa de capital	79 746,72 €	49,83%	35 567,07 €	35,78%	-44 179,65 €	
	<b>160 044,33 €</b>		<b>99 411,62 €</b>		<b>-60 632,71 €</b>	<b>62,12%</b>

Em termos relativos verifica-se a receita corrente representa 62,38% da receita cobrada total. Na componente da despesa o peso relativo das despesas correntes fixa-se nos 64,22% da despesa total.

No quadro seguinte é exposto o resultado orçamental de 2021, verificando-se uma poupança corrente no montante de 31.858,28 €, utilizada para cobrir parte da despesa de capital paga, uma vez que a receita de capital cobrada (23 mil euros) demonstrou ser insuficiente.

O princípio do equilíbrio orçamental, consagrado no ponto 3.1.1 do POCAL, determina o modelo orçamental e contabilístico das autarquias locais, ao estabelecer que o Orçamento deve prever as receitas para cobrir as despesas, obrigando a que as receitas correntes sejam, pelo menos iguais às despesas correntes. Esta norma foi mantida na presente execução orçamental.

### Quadro n.º 4

#### Resultado Orçamental

Resultado Orçamental	2021
Receita corrente cobrada	95 702,83 €
Despesa corrente paga	63 844,55 €
<b>Poupança Corrente</b>	<b>31 858,28 €</b>
Receita capital cobrada	23 000,00 €
Despesa capital paga	35 567,07 €
<b>Saldo de Capital</b>	<b>-12 567,07 €</b>
Receita Total cobrada	118 702,83 €
Despesa Total paga	99 411,62 €
Saldo da gerência anterior	34 114,33 €
<b>Saldo Orçamental</b>	<b>53 405,54 €</b>

As Operações de Tesouraria não fazem parte do orçamento, referem-se aos valores recebidos de terceiros e que serão pagos pela autarquia, servindo esta como intermediário obrigatório. O mapa seguinte reflete todas as operações efetuadas durante o presente exercício.

### Quadro n.º 5

#### Operações de tesouraria

Operações de Tesouraria	Saldo Gerência Anterior	Movimento Débito	Movimento Crédito	Saldo para a Gerência Seguinte
	600,00 €	1 122,40 €	1 122,40 €	600,00 €

O saldo a transitar para a gerência seguinte é de 54.005,54 €, que se decompõe em 53.405,54 € de saldo de operações orçamentais e 0,00 € de saldo de operações de tesouraria.

### Quadro n.º 6

#### Saldo para a gerência seguinte

DESCRIÇÃO	Montante
Saldo Orçamental	53 405,54 €
Saldo Operações de tesouraria	600,00 €
<b>Saldo para a Gerência Seguinte</b>	<b>54 005,54</b>

## Receita

As receitas da autarquia podem ser divididas em dois grandes grupos:

- Receitas próprias, que englobam os recursos financeiros que as freguesias podem arrecadar ao abrigo do Regime Financeiro das Autarquias Locais e Entidades Intermunicipais (artigo 23.º da Lei 73/2013, de 03 de setembro), nomeadamente: a cobrança de impostos, taxas, multas e outras penalidades e o produto da venda de bens e serviços correntes;
- Transferências, que podem assumir uma natureza corrente ou de capital e que por norma referem-se a rendimentos de transações que não envolvem uma contraprestação direta por parte da autarquia.

Estando a concretização da autonomia financeira das autarquias locais necessariamente dependente dos meios colocados ao seu dispor, para prossecução dos fins próprios, será relevante referir que os resultados da execução orçamental ainda estão muito dependentes das verbas transferidas diretamente do Orçamento de Estado.

A estrutura da execução da receita, no ano de 2021, encontra-se representada no quadro seguinte, permitindo uma avaliação da receita, não só através da análise ao grau de execução orçamental dos diferentes capítulos, assim como do peso de cada capítulo na receita global arrecadada pela autarquia.

Da análise ao quadro, é possível observar que a receita é constituída, maioritariamente, por Transferências Correntes (53,30%) e por Taxas, Multas e Outras Penalidades e Venda de bens e serviços correntes, que representam, conjuntamente, 5,77% da receita total arrecadada.

O desempenho orçamental da receita registou no exercício uma boa execução face ao previsional, apresentando um grau de execução de 95,86% (incluindo na análise o efeito do saldo da gerência anterior).

Flu.  
S.  
A

**Quadro n.º 7**
**Análise orçamental da receita**

Descrição		Orçamento Receita 2021	Receita Corrigida	Receita Cobrada	Grau de Execução	Peso (%)
Receita Corrente	Impostos Diretos	4 250,00 €	4 250,00 €	4 639,46 €	109,16%	3,02%
	Impostos Indiretos	0,00 €	0,00 €	0,00 €		0,00%
	Taxas, Multas e Outras Penalidades	1 350,00 €	1 400,00 €	456,00 €	32,57%	0,30%
	Rendimentos da Propriedade	0,00 €	0,00 €	0,00 €	0,00%	0,00%
	Transferências Correntes	83 375,00 €	83 475,00 €	81 771,37 €	97,96%	53,30%
	Vendas de Bens Serv. Correntes	13 255,00 €	12 605,00 €	8 391,00 €	66,57%	5,47%
	Outras Receitas Correntes	100,00 €	600,00 €	445,00 €	74,17%	0,29%
<b>Receita Corrente</b>		<b>102 330,00 €</b>	<b>102 330,00 €</b>	<b>95 702,83 €</b>	<b>93,52%</b>	<b>62,38%</b>
Receita de Capital	Vendas de Bens de Investimento	0,00 €	0,00 €	0,00 €	0,00%	0,00%
	Transferências Capital	23 000,00 €	23 000,00 €	23 000,00 €	100,00%	14,99%
	Ativos Financeiros	0,00 €	0,00 €	0,00 €		0,00%
	Passivos Financeiros	0,00 €	0,00 €	0,00 €		0,00%
	Outras Receitas Capital	0,00 €	0,00 €	0,00 €	0,00%	0,00%
<b>Receita de Capital</b>		<b>23 000,00 €</b>	<b>23 000,00 €</b>	<b>23 000,00 €</b>	<b>100,00%</b>	<b>14,99%</b>
	Reposições não abatidas nos pagamentos	0,00 €	0,00 €	0,00 €		0,00%
	Saldo da gestão anterior	0,00 €	34 714,33 €	34 714,33 €	100,00%	22,63%
<b>Outras Receitas</b>		<b>0,00 €</b>	<b>34 714,33 €</b>	<b>34 714,33 €</b>	<b>100,00%</b>	<b>22,63%</b>
<b>Total da Receita</b>		<b>125 330,00 €</b>	<b>160 044,33 €</b>	<b>153 417,16 €</b>	<b>95,86%</b>	<b>100,00%</b>

A rubrica em destaque na receita corrente é a Transferências Correntes cujo montante de receita cobrada atingiu os 81.771,37 euros, com uma taxa de execução de 97,96%.

A receita de capital cobrada apresenta uma execução de 100% face à receita de capital corrigida. Transferências de Capital é a rubrica em destaque neste grupo, atingindo os 23.000,00 euros e uma taxa de execução de 100%.

**Quadro n.º 8**
**Estrutura da Receita**

	2021	%
<b>Receitas Correntes</b>	95 702,83 €	62,38%
<b>Receitas de Capital</b>	23 000,00 €	14,99%
<b>Outras Receitas</b>	34 714,33 €	22,63%
<b>Total</b>	<b>153 417,16 €</b>	

A rubrica “outras receitas” apresenta nesta execução um montante de 34.714,33 euros, representando 22,63% da receita total. A receita corrente representa uma percentagem de 62,38% enquanto a receita de capital se situa só atinge os 14,99%.

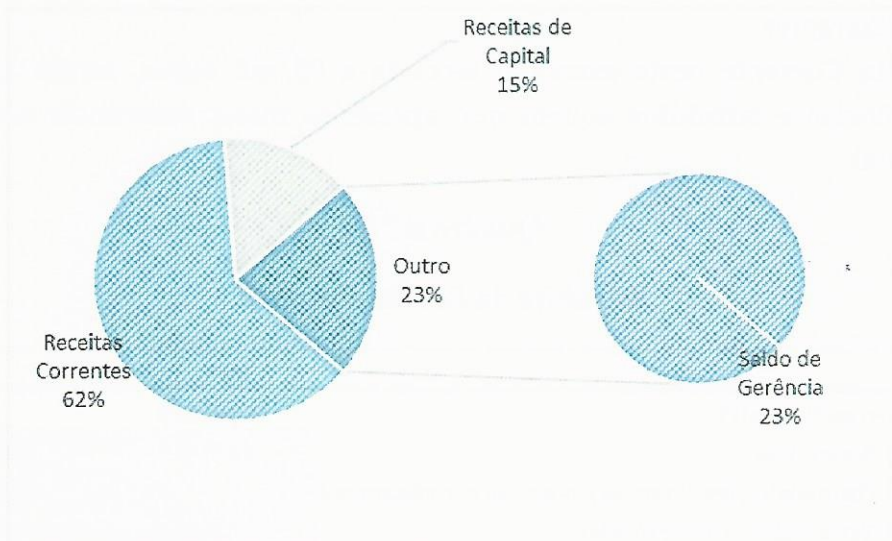


Gráfico 1 Estrutura da Receita

## Evolução da Receita

No quadro abaixo apresenta-se a evolução da receita cobrada nos últimos quatro anos.

Verifica-se uma inclinação crescente da receita corrente cobrada desde o ano de 2018. Face a 2020, o ano de 2021 encerra com um aumento na receita total cobrada na ordem dos 2 mil euros.

### Quadro n.º 9

#### Evolução da Receita

	2018	2019	2020	2021
<b>Receitas Correntes</b>	<b>86 125,26 €</b>	<b>86 862,77 €</b>	<b>95 873,27 €</b>	<b>95 702,83 €</b>
Impostos directos	4 176,17 €	4 467,15 €	3 704,13 €	4 639,46 €
Impostos indirectos	- €	- €	- €	- €
Taxas, multas e outras penalidades	1 173,50 €	991,00 €	635,00 €	456,00 €
Rendimentos da propriedade	- €	- €	- €	- €
Transferências correntes	72 493,00 €	74 371,37 €	83 416,34 €	81 771,37 €
Venda de bens e serviços correntes	8 244,00 €	6 895,00 €	8 047,00 €	8 391,00 €
Outras receitas correntes	38,59 €	138,25 €	70,80 €	445,00 €
<b>Receitas de Capital</b>	<b>18 500,00 €</b>	<b>18 500,00 €</b>	<b>20 750,00 €</b>	<b>23 000,00 €</b>
Venda de bens de investimento	18 500,00 €	18 500,00 €	20 750,00 €	- €
Transferências de capital	- €	- €	- €	23 000,00 €
Activos financeiros	- €	- €	- €	- €
Passivos financeiros	- €	- €	- €	- €
Outras receitas de capital	- €	- €	- €	- €
	<b>104 625,26 €</b>	<b>105 362,77 €</b>	<b>116 623,27 €</b>	<b>118 702,83 €</b>

### Receitas Correntes

A Receita Corrente neste exercício ascende a 95 mil euros, sendo a rúbrica transferências e subsídios aquela que apresenta maior relevância nominal e percentual.

#### Quadro n.º 10

#### Estrutura da Receita Corrente

	2021	%
<b>Receitas Correntes</b>	<b>95 702,83 €</b>	
R1 Receita fiscal	4 639,46 €	4,85%
R2 Contribuições para sistemas de proteção social e subsistemas d	- €	0,00%
R3 Taxas, multas e outras penalidades	456,00 €	0,48%
R4 Rendimentos de propriedade	- €	0,00%
R5 Transferências e subsídios correntes	81 771,37 €	85,44%
R6 Venda de bens e serviços	8 391,00 €	8,77%
R7 Outras receitas correntes	445,00 €	0,46%

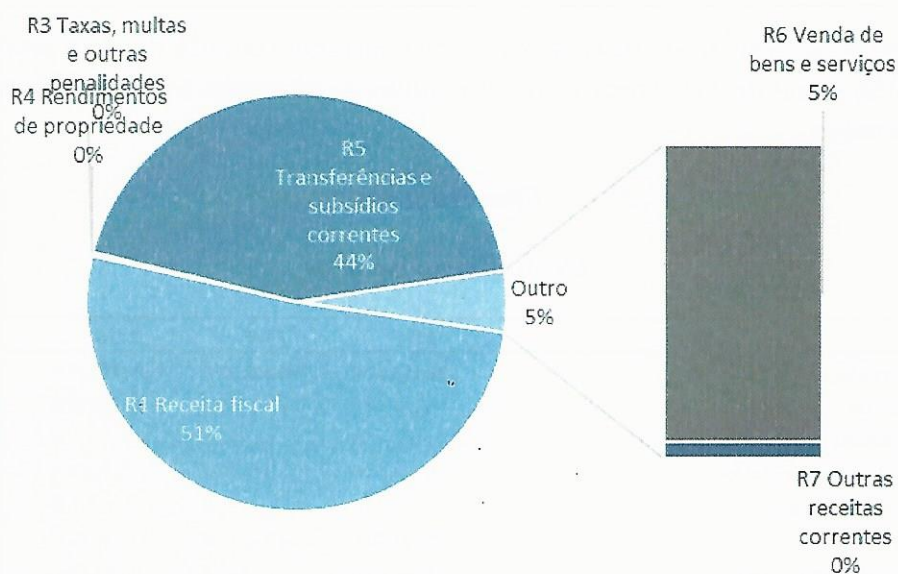


Gráfico 2 Estrutura da Receita corrente cobrada

fl.  
87.  
A

01.	Impostos diretos	Montante	4.639,46 €
	SNC-AP Rubrica R1		

Neste capítulo serão contabilizados os impostos diretos estabelecidos na Lei das Finanças Locais para as Freguesias, designadamente o imposto municipal sobre imóveis sobre os prédios rústicos e 1% do imposto municipal sobre imóveis sobre os prédios urbanos.

Rubrica		Orçamento	Executado
SNC-AP	Classificação Económica	Final	
<b>R1 Receita fiscal</b>		<b>4 250,00 €</b>	<b>4 639,46 €</b>
	0102 - Impostos directos	4 250,00 €	4 639,46 €

04.	Taxas, multas e outras penalidades	Montante	456,00 €
	SNC-AP Rubrica R3		

Neste capítulo serão contabilizadas as taxas específicas das autarquias locais, nomeadamente as taxas relativas ao registo e licenciamento de cães e aos atestados.

Rubrica		Orçamento	Executado
SNC-AP	Classificação Económica	Final	
<b>R3 Taxas, multas e outras penalidades</b>		<b>1 400,00 €</b>	<b>456,00 €</b>
	0401 - Taxas	1 300,00 €	456,00 €
	0402 - Multas e outras penalidades	100,00 €	- €

06.	Transferências correntes	Montante	81.771,37 €
	SNC-AP Rubrica R5		

Este capítulo contabiliza os recursos financeiros auferidos sem qualquer contrapartida, destinados ao financiamento de despesas correntes ou sem afetação preestabelecida.

A rubrica 06.03.01.04 contempla a verba relativa ao Fundo Financiamento das Freguesias prevista em Orçamento de Estado.

A rubrica 06.03.01.05 engloba a verba respeitante às transferências da DGAL para compartilhar os encargos previstos no art. 38.º, n.º 8 da Lei n.º 73/2013 de 3 de setembro e de acordo com a Lei n.º 11/96, de 18 de abril.

A rubrica 06.03.01.06 engloba a verba relativa à transferência de Competências prevista na Lei n.º 50/2018 de 16 de agosto.

A rubrica 06.05.01 compreende as receitas provenientes do Município, em especial as previstas na delegação de competências e nos acordos de execução.

Rubrica		Orçamento	Executado
SNC-AP	Classificação Económica	Final	
<b>R5 Transferências e subsídios correntes</b>		<b>83 475,00 €</b>	<b>81 771,37 €</b>
	0601 - Sociedades e quase-sociedades não financeiras	150,00 €	- €
	0602 - Sociedades financeiras	- €	- €
	0603 - Administração Central	81 725,00 €	81 679,00 €
	0604 - Administração regional	- €	- €
	0605 - Administração local	1 600,00 €	92,37 €

07.	Venda de bens e serviços correntes	Montante	8.391,00 €
	SNC-AP Rubrica R6		

Neste Capítulo incluem-se, na generalidade, as receitas quer com o produto da venda dos bens, inventariados ou não, que inicialmente não tenham sido classificados como bens de capital ou de investimento, quer ainda com os recebimentos de prestação de serviços.

Rubrica		Orçamento	Executado
SNC-AP	Classificação Económica	Final	
<b>R6 Venda de bens e serviços</b>		<b>12 605,00 €</b>	<b>8 391,00 €</b>
	0701 - Venda de bens	3 950,00 €	1 740,00 €
	0702 - Serviços	8 655,00 €	6 651,00 €

08.	Outras Receitas Correntes	Montante	445,00 €
	SNC-AP Rubrica R7		

Inclui as receitas não tipificadas nos capítulos anteriores da receita corrente.

Compreende as receitas cobradas e que não estão tipificadas em artigo próprio deste grupo, como sejam as resultantes das indemnizações por deterioração, roubo e extravio de bens patrimoniais, a indemnização de estragos provocados por outrém em viaturas ou em quaisquer outros equipamentos pertencentes às entidades e as recuperações de IVA.

Rubrica		Orçamento	Executado
SNC-AP	Classificação Económica	Final	
<b>R7 Outras receitas correntes</b>		<b>600,00 €</b>	<b>445,00 €</b>
	0801 - Outras	600,00 €	445,00 €

### Receitas de Capital

A Receita de capital neste exercício situa-se nos 23 mil euros.

#### Quadro n.º 11

##### Estrutura da Receita de Capital

	2021	%
<b>Receitas de Capital</b>	<b>23 000,00 €</b>	
R8 Venda de bens de investimento	- €	0,00%
R9 Transferências e subsídios de capital	23 000,00 €	100,00%
R10 Outras receitas de capital	- €	0,00%
R12 Receita com ativos financeiros	- €	0,00%
R13 Receita com passivos financeiros	- €	0,00%

10.	Transferências de Capital	Montante	23.000,00 €
	SNC-AP Rúbrica R9		

Entende-se por transferências de capital os recursos financeiros auferidos sem qualquer contrapartida, destinados ao financiamento de despesas de capital.

Rubrica		Orçamento	Executado
SNC-AP	Classificação Económica	Final	
<b>R9 Transferências e subsídios de capital</b>		<b>23 000,00 €</b>	<b>23 000,00 €</b>
	1005 - Administração local	23 000,00 €	23 000,00 €

### Outras Receitas

Em relação à rubrica “Outras Receitas” destacamos a utilização do saldo de gerência no montante de 34.714,33 €.

#### Quadro n.º 12

##### Estrutura da Receita de Capital

	2021	%
<b>Outras Receitas</b>	<b>34 714,33 €</b>	
R11 Reposição não abatidas aos pagamentos	- €	0,00%
R14 Saldo da gerência anterior - operações orçamentais	34 714,33 €	100,00%

*Handwritten signatures and initials in the top right corner.*

16.	Saldo da gerência anterior	Montante	34.714,33 €
	SNC-AP Rúbrica R14		

O saldo da gerência anterior no montante de 34.714,33, foi utilizado no presente exercício:

SNC-AP	Rubrica Classificação Económica	Orçamento Final	Executado
<b>R14</b>	<b>Saldo da gerência anterior - operações orçamentais</b>	<b>34 714,33 €</b>	<b>34 714,33 €</b>
	1601 - Saldo da gerência anterior	34 714,33 €	34 714,33 €

## Despesa

A despesa global paga rondou os 99 mil euros, apresentando, contudo, um desvio de 60.632,71 € relativamente ao orçamento final aprovado.

O Quadro abaixo resume na ótica da classificação económica, o total da despesa orçamental contabilizada, comparando os valores previstos com os realmente pagos, enquanto o Gráfico é elucidativo da respetiva estrutura.

### Quadro n.º 13

#### Estrutura e Execução Orçamental da Despesa por classificação económica

Descrição		Orçamento Despesa 2021	Despesa Corrigida	Despesa Paga	Grau de Execução	Peso (%)
Despesa Corrente	Despesas com o pessoal	38 029,78 €	38 303,48 €	34 262,69 €	89,45%	34,47%
	Aquisição de bens e Serviços	23 700,00 €	36 039,13 €	24 344,11 €	67,55%	24,49%
	Juros e outros encargos	0,00 €	0,00 €	0,00 €	0,00%	0,00%
	Transferências correntes	1 500,00 €	5 500,00 €	5 021,55 €	91,30%	5,05%
	Subsídios	0,00 €	0,00 €	0,00 €	0,00%	0,00%
	Outras despesas Correntes	405,00 €	455,00 €	216,20 €	47,52%	0,22%
<b>Total de Despesa Corrente</b>		<b>63 634,78 €</b>	<b>80 297,61 €</b>	<b>63 844,55 €</b>	<b>79,51%</b>	<b>64,22%</b>
Despesa de Capital	Aquisição de bens de capital	61 695,22 €	79 746,72 €	35 567,07 €	44,60%	35,78%
	Transferências de Capital	0,00 €	0,00 €	0,00 €		0,00%
	Activos Financeiros	0,00 €	0,00 €	0,00 €		0,00%
	Passivos Financeiros	0,00 €	0,00 €	0,00 €		0,00%
	Outras Despesas Capital	0,00 €	0,00 €	0,00 €		0,00%
<b>Total de Despesa Capital</b>		<b>61 695,22 €</b>	<b>79 746,72 €</b>	<b>35 567,07 €</b>	<b>44,60%</b>	<b>35,78%</b>
<b>Total da Despesa</b>		<b>125 330,00 €</b>	<b>160 044,33 €</b>	<b>99 411,62 €</b>	<b>62,12%</b>	<b>100,00%</b>

*Handwritten signatures and initials in the top right corner.*

No ano de 2021, revelaram-se como agrupamentos de maior peso estrutural: as Despesas com pessoal (34,47%) e a Aquisição de bens e serviços que representa 24,49% da despesa total paga.

Da análise ao quadro anterior verifica-se que a despesa paga apresentou um grau de execução de 62,12%, dos quais 79,51% destinaram-se ao pagamento de despesas de natureza corrente. O remanescente (44,60%) foi aplicado no financiamento do investimento, o qual atingiu no ano de 2021 um volume executado de, aproximadamente, 35 mil euros.

### Quadro n.º 14

#### Estrutura da Despesa

	2021	%
<b>Despesa corrente</b>	63 844,55 €	64,22%
<b>Despesa de capital</b>	35 567,07 €	35,78%
<b>Total</b>	<b>99 411,62 €</b>	

A despesa corrente apresenta nesta execução um montante de 68 mil euros, representando 64,22% da despesa total, enquanto a despesa de capital representa 35,78%.

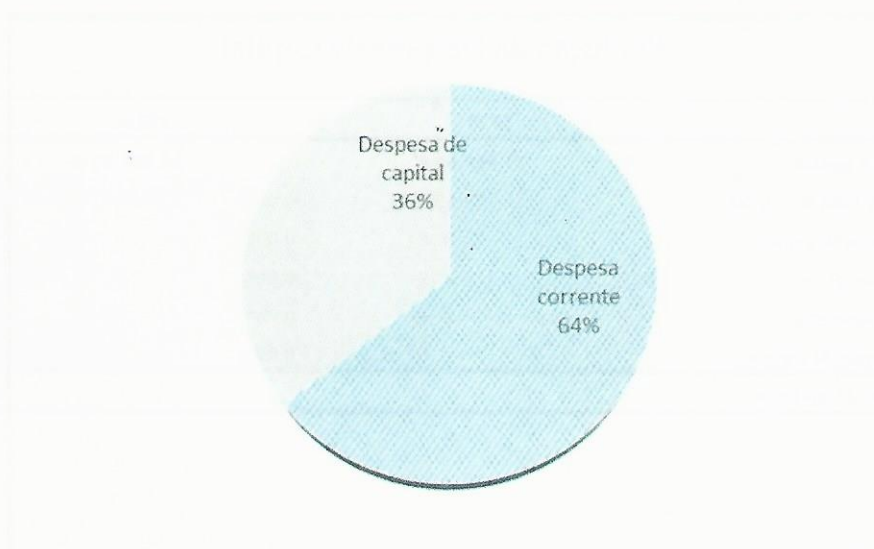


Gráfico 3 Estrutura da Despesa

## Evolução da Despesa

No quadro seguinte encontra-se registada a evolução da despesa corrente paga, nos anos 2020 e 2021. Comparativamente verificou-se um aumento global de 13,75%. De salientar que a rubrica “despesas com pessoal” apresenta uma redução no seu peso percentual total.

### Quadro n.º 15

#### Evolução da Despesa Corrente

	2020	%	2021	%
<b>Despesas Correntes</b>	<b>56 127,17 €</b>		<b>63 844,55 €</b>	
Despesas com o pessoal	37 190,23 €	66,26%	34 262,69 €	53,67%
Aquisição de bens e serviços	17 843,63 €	31,79%	24 344,11 €	38,13%
Juros e outros encargos	- €	0,00%	- €	0,00%
Transferências correntes	733,76 €	1,31%	5 021,55 €	7,87%
Subsídios	- €	0,00%	- €	0,00%
Outras despesas correntes	359,55 €	0,64%	216,20 €	0,34%
<b>Total / Variação</b>				<b>13,75%</b>

A despesa de capital paga ascendeu em 2021 a cerca de 35 mil euros, em 2020 aquele valor fixou-se nos 37 mil euros, originando assim um decréscimo de 6,18%

### Quadro n.º 16

#### Evolução da Despesa de Capital

	2020	%	2021	%
<b>Despesas de Capital</b>	<b>37 909,55 €</b>		<b>35 567,07 €</b>	
Aquisição de bens de capital	37 909,55 €	100,00%	35 567,07 €	100,00%
Transferências de capital	- €	0,00%	- €	0,00%
Activos financeiros	- €	0,00%	- €	0,00%
Passivos financeiros	- €	0,00%	- €	0,00%
Outras despesas de capital	- €	0,00%	- €	0,00%
<b>Total / Variação</b>				<b>-6,18%</b>

*Handwritten signatures and initials in the top right corner.*

Em termos de despesa efetivamente assumida, os compromissos anuais assumidos no período ascenderam a 99.552,12 €, transitando para o ano seguinte compromissos por pagar, no valor de 0,00 €. A execução global, considerando esses compromissos seria de 62,20%. Vão transitar para o ano seguinte obrigações por pagar no montante de 140,50€.

**Quadro n.º 17**

Taxa de Execução da despesa

Dotações iniciais	Dotações corrigidas	Cabimentos	Compromissos	Obrigações	Pagamentos
125 330,00 €	160 044,33 €	99 552,12 €	99 552,12 €	99 552,12 €	99 411,62 €
	% Execução		62,20%	62,20%	62,12%
<b>Compromissos a transitar</b>			<b>0,00 €</b>		
			<b>Obrigações por pagar</b>	<b>140,50 €</b>	

**Despesa Corrente**

A despesa Corrente neste exercício ascende a 63 mil euros, sendo a rubrica Despesas com pessoal aquela que apresenta maior relevância nominal e percentual.

**Quadro n.º 18**

Estrutura da despesa corrente

	2021	%
<b>Despesas Correntes</b>		
D1 Despesas com o pessoal	34 262,69 €	53,67%
D2 Aquisição de bens e serviços	24 344,11 €	38,13%
D3 Juros e outros encargos	- €	0,00%
D4 Transferências e subsídios correntes	5 021,55 €	7,87%
D5 Outras despesas correntes	216,20 €	0,34%
	<b>63 844,55 €</b>	

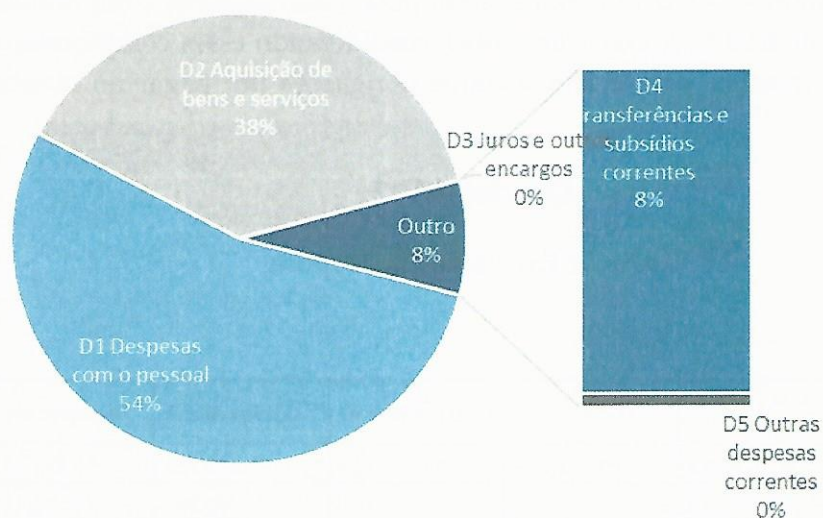


Gráfico 4 Estrutura da Despesa corrente paga

01	Pessoal	Montante	34.262,69 €
SNC-AP Rúbrica D1			

Neste capítulo devem considerar-se todas as espécies de remunerações principais, de abonos acessórios e de compensações que, necessariamente, requeiram processamento nominalmente individualizado e que, de forma transitória ou permanente, sejam satisfeitos pela autarquia local, tanto aos seus funcionários e agentes como aos indivíduos que, embora não tendo essa qualidade, prestem, contudo, serviço à autarquia nos estritos termos de contratos a termo, em regime de tarefa ou de avença.

As despesas com pessoal constituídas pelo somatório de 3 subagrupamentos de despesa: - remunerações certas e permanentes; abonos variáveis ou eventuais e encargos com a segurança social.

SNC-AP	Rubrica Classificação Económica	Orçamento Final	Executado
<b>D1</b>	<b>Despesas com o pessoal</b>	<b>38 303,48 €</b>	<b>34 262,69 €</b>
	0101 - Remunerações certas e permanentes	30 494,98 €	28 072,65 €
	0102 - Abonos variáveis ou eventuais	550,00 €	371,62 €
	0103 - Segurança social	7 258,50 €	5 818,42 €

*fliz*  
*gr.*  
*10*

02	Aquisição de bens e serviços correntes	Montante	24.344,11 €
	SNC-AP Rubrica D2		

O agrupamento das aquisições de bens e serviços compreende por um lado as despesas de funcionamento necessárias para o exercício da atividade normal da autarquia, assim como todos os fornecimentos para a prossecução das competências que lhe foram delegadas.

Rubrica		Orçamento	Executado
SNC-AP	Classificação Económica	Final	
<b>D2 Aquisição de bens e serviços</b>		<b>36 039,13 €</b>	<b>24 344,11 €</b>
	<b>0201 - Aquisição de bens</b>	11 479,33 €	5 755,01 €
	020102 - Combustíveis e lubrificantes	5 350,00 €	3 401,36 €
	020104 - Limpeza e higiene	1 759,33 €	133,92 €
	020107 - Vestuário e artigos pessoais	1 200,00 €	230,63 €
	020108 - Material de escritório	750,00 €	606,46 €
	020110 - Transportes	50,00 €	- €
	020115 - Prémios, condecorações e ofertas	320,00 €	198,00 €
	020117 - Ferramentas e utensílios	500,00 €	69,61 €
	020119 - Artigos honoríficos e de decoração	50,00 €	- €
	020121 - Outros bens	1 500,00 €	1 115,03 €
	<b>0202 - Aquisição de serviços</b>	24 559,80 €	18 589,10 €
	020201 - Encargos das instalações	2 879,80 €	2 861,66 €
	020202 - Limpeza e higiene	50,00 €	- €
	020203 - Conservação de bens	8 925,00 €	8 304,11 €
	020209 - Comunicações	1 595,00 €	1 070,24 €
	020210 - Transportes	50,00 €	- €
	020212 - Seguros	1 500,00 €	1 445,86 €
	020214 - Estudos, pareceres, projectos e consulta	3 010,00 €	246,00 €
	020217 - Publicidade	1 200,00 €	523,68 €
	020219 - Assistência técnica	3 500,00 €	3 164,16 €
	020220 - Outros trabalhos especializados	300,00 €	- €
	020224 - Encargos de cobrança de receitas	150,00 €	- €
	020225 - Outros serviços	1 400,00 €	973,39 €

04.	Transferência corrente	Montante	5.006,27 €
	SNC-AP Rubrica D4		

Neste capítulo são contabilizadas as importâncias a entregar a quaisquer organismos ou entidades para financiar despesas correntes tais como o apoio às atividades desenvolvidas pelas Instituições de Solidariedade Social, de Cultura, Recreio e Desporto, através da celebração de protocolos.

05.	Subsídios	Montante	15,28 €
SNC-AP Rubrica D4			

Os subsídios em epígrafe tendo, embora, a natureza de transferências correntes, revestem-se, contudo, de características especiais que, sob o aspeto económico, recomendam uma identificação à parte daquelas. Consideram-se «Subsídios» os fluxos financeiros não reembolsáveis.

A rubrica 05.08.03. Subsídios – Famílias – Outras, regista os pagamento de encargos relativos a apoios sociais e ao pagamento de subsídio ocupacional, previsto nos programas ocupacionais do IEFP.

Rubrica		Orçamento	Executado
SNC-AP	Classificação Económica	Final	
<b>D4 Transferências e subsídios correntes</b>		<b>5 500,00 €</b>	<b>5 021,55 €</b>
	0407 - Instituições sem fins lucrativos	5 200,00 €	5 006,27 €
	0408 - Famílias	300,00 €	15,28 €

06.	Outras despesas correntes	Montante	216,20 €
SNC-AP Rubrica D5			

Esta é uma rúbrica económica com uma função meramente residual, onde se registará todas as despesas correntes não previstas nos outros classificadores.

Rubrica		Orçamento	Executado
SNC-AP	Classificação Económica	Final	
<b>D5 Outras despesas correntes</b>		<b>455,00 €</b>	<b>216,20 €</b>
	0602 - Diversas	455,00 €	216,20 €

*fluo*  
*S.*  
*W*

## Despesa de Capital

A despesa de capital neste exercício ascende a 35 mil euros.

### Quadro n.º 19

#### Estrutura da despesa corrente

	2021	%
<b>Despesas de Capital</b>		
D6 Aquisição de bens de capital	35 567,07 €	100,00%
D7 Transferência e subsídios de capital	- €	0,00%
D8 Outras despesas de capital	- €	0,00%
D9 Despesa com ativos financeiros	- €	0,00%
D10 Despesa com passivos financeiros	- €	0,00%
<b>Total / Variação</b>	<b>35 567,07 €</b>	

07.	Aquisições de bens de Capital	Valor Orçamentado	35.567,07 €
	SNC-AP Rubrica D6		

Esta rubrica económica compreende, exclusivamente, as despesas com a aquisição (e também as grandes reparações) dos bens que contribuam para a formação de «capital fixo», isto é, os bens duradouros utilizados, pelo menos, durante um ano, na produção de bens ou serviços, sem que dessa utilização resulte alteração significativa da sua estrutura técnica (máquinas, equipamentos, material de transporte, edifícios, outras construções, etc.).

Esta rubrica encontra-se mais desenvolvida no Plano Plurianual de Investimentos.

O Plano Plurianual de Investimentos tem um horizonte móvel de 4 anos e inclui todos os projetos a realizar no âmbito dos objetivos estabelecidos pela Autarquia e explicita a respetiva previsão de despesa. O conteúdo do Plano Plurianual de Investimentos, atendendo ao enquadramento legal estabelecido, reporta apenas aos projetos/ações financiados por despesas de investimento (07 - Aquisição de Bens de Capital).

SNC-AP	Rubrica	Orçamento	Executado
	Classificação Económica	Final	
<b>D6 Aquisição de bens de capital</b>		<b>79 746,72 €</b>	<b>35 567,07 €</b>
	0701 - Investimentos	79 746,72 €	35 567,07 €
	070101- Terrenos	150,00 €	- €
	070103 - Edifícios	1 000,00 €	444,28 €
	070104 - Construções diversas	69 696,72 €	33 699,61 €
	07010401 - Viadutos, arruamentos e obras complementares	34 623,72 €	26 071,06 €
	07010405 - Parques e jardins	31 023,00 €	7 268,99 €
	07010408 - Viação rural	1 000,00 €	- €
	07010409 - Sinalização e trânsito	1 000,00 €	- €
	07010412 - Cemitérios	1 050,00 €	- €
	07010413 - Outros	1 000,00 €	359,56 €
	070106 - Material de transporte	500,00 €	- €
	070107 - Equipamento de informática	1 900,00 €	- €
	070108 - Software informático	1 000,00 €	- €
	070111 -Ferramentas e utensílios	5 500,00 €	1 423,18 €

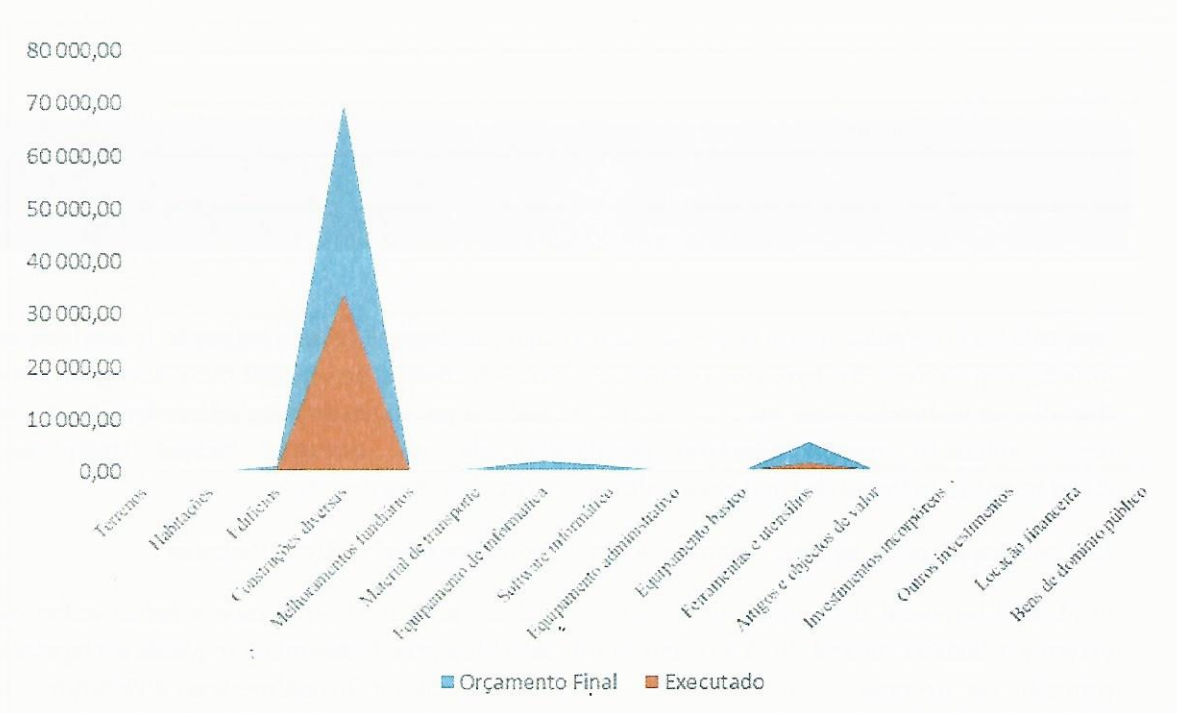


Gráfico 5 Estrutura da Despesa de capital paga

## Indicadores

De seguida, apresentam-se alguns indicadores orçamentais da estrutura e evolução das receitas e despesas ao nestes últimos dois anos, permitindo uma análise ao desempenho económico da autarquia.

### Quadro n.º 20

#### Indicadores Orçamentais

Indicador	Fórmula	2020	2021	Função
Grau de Cobertura global das receitas e das despesas	Receita Total / Despesa Total	124,02%	119,41%	Capacidade das receitas cobrirem as despesas
	Receita Corrente / Despesa Corrente	170,81%	149,90%	Capacidade das receitas correntes cobrirem as despesas correntes
	Receitas Próprias / Despesa Corrente	59,16%	21,12%	Grau de cobertura da despesa corrente pelas receitas próprias da autarquia
	Transferências municipais / Despesa corrente	0,00%	0,14%	Grau de cobertura da despesa corrente pelas transferências da Administração local
	Transferências do FFF / Despesa com pessoal	224,30%	173,65%	Grau de cobertura da despesa com pessoal pelo Fundo Financiamento Freguesias
	Receitas próprias / Despesa com Pessoal	89,29%	39,36%	Grau de cobertura das despesas com pessoal pelas receitas próprias
Estrutura da Receita	Receitas próprias / Receita total	28,47%	11,36%	Peso da receita própria da autarquia na receita total
	Transferências municipais / Receita total	0,00%	0,08%	Peso das transferências da administração local na receita total
	Transferências do FFF / Receita total	71,53%	50,12%	Peso das transferências da administração central na receita total
Estrutura da Despesa	Despesa capital / Despesa total	67,54%	55,71%	Peso da despesa de capital na despesa total
	Pessoal / Despesa corrente	66,26%	53,67%	Peso da despesa com pessoal na despesa corrente
	Aquisição de bens e serviços / Despesa corrente	31,79%	38,13%	Peso da despesa com a aquisição de bens e serviços na despesa corrente

# ANEXOS

## DOCUMENTOS DE PRESTAÇÃO DE CONTAS

**Anexo 1 - Demonstração de desempenho orçamental (DDORC)**

**Anexo 2 - Demonstração de execução orçamental da receita (DOREC)**

**Anexo 3 - Demonstração de execução orçamental da despesa (DODES)**

**Anexo 4 - Demonstração da execução do plano plurianual de investimentos (DPPI)**

**Anexo 5 - Anexo às demonstrações orçamentais**

- 01 - Alterações orçamentais da receita
- 02 - Alterações orçamentais da despesa
- 03 - Alterações ao plano plurianual de investimentos
- 04 - Operações de tesouraria
- 05 - Contratação administrativa - situação dos contratos
- 06 - Contratação administrativa - adjudicações por tipo de procedimento
- 07 - Transferências e subsídios concedidos
- 08 - Transferências e subsídios recebidos
- 09 - Outras Divulgações - Reconciliações Bancárias
- 10 - Outras Divulgações - Certidões de Receita
- 11 - Outras Divulgações - Certidões de Não Dívida
- 12 - Outras Divulgações - Declaração de Responsabilidade

**Anexo 6 - Divulgação do inventário de património**

**Anexo 7 - Dívidas por antiguidade de saldos**

**Anexo 8 - Encargos Contratuais**